



“LA PROTEZIONE CIVILE INCONTRA LA SCUOLA”

ATTIVITA' NELLA SCUOLA PRIMARIA
CORSO A4-10 ANNO 2017

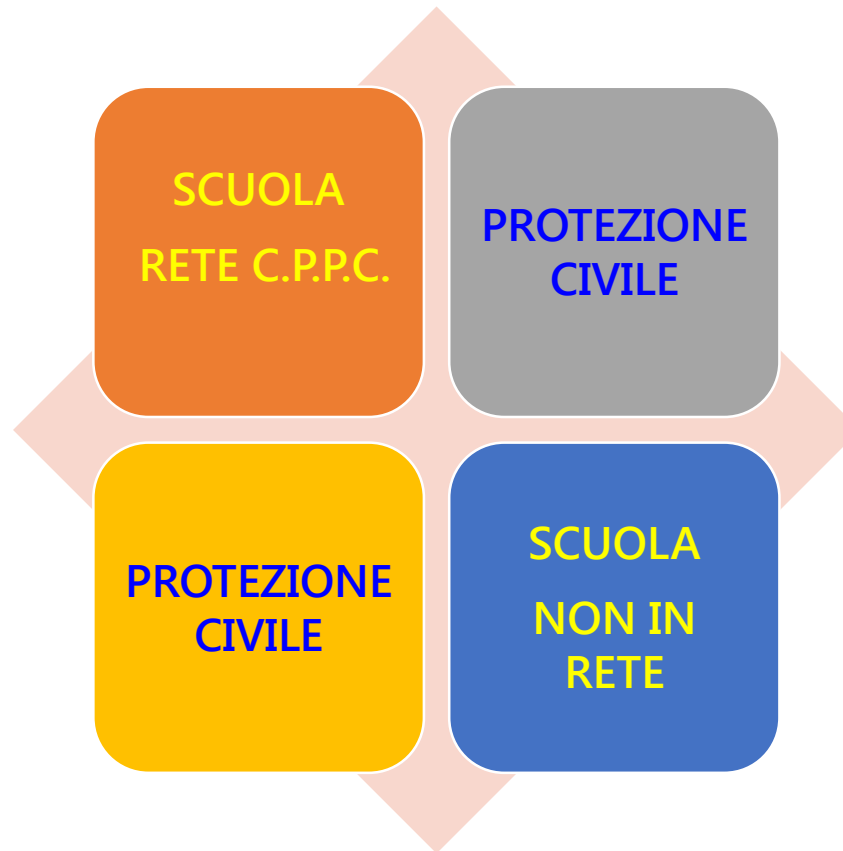
L'INTERVENTO FORMATIVO DI PROTEZIONE CIVILE

MARIA GRAZIA ROTA
G.C.V.P.C. BESANA IN BRIANZA (MB)

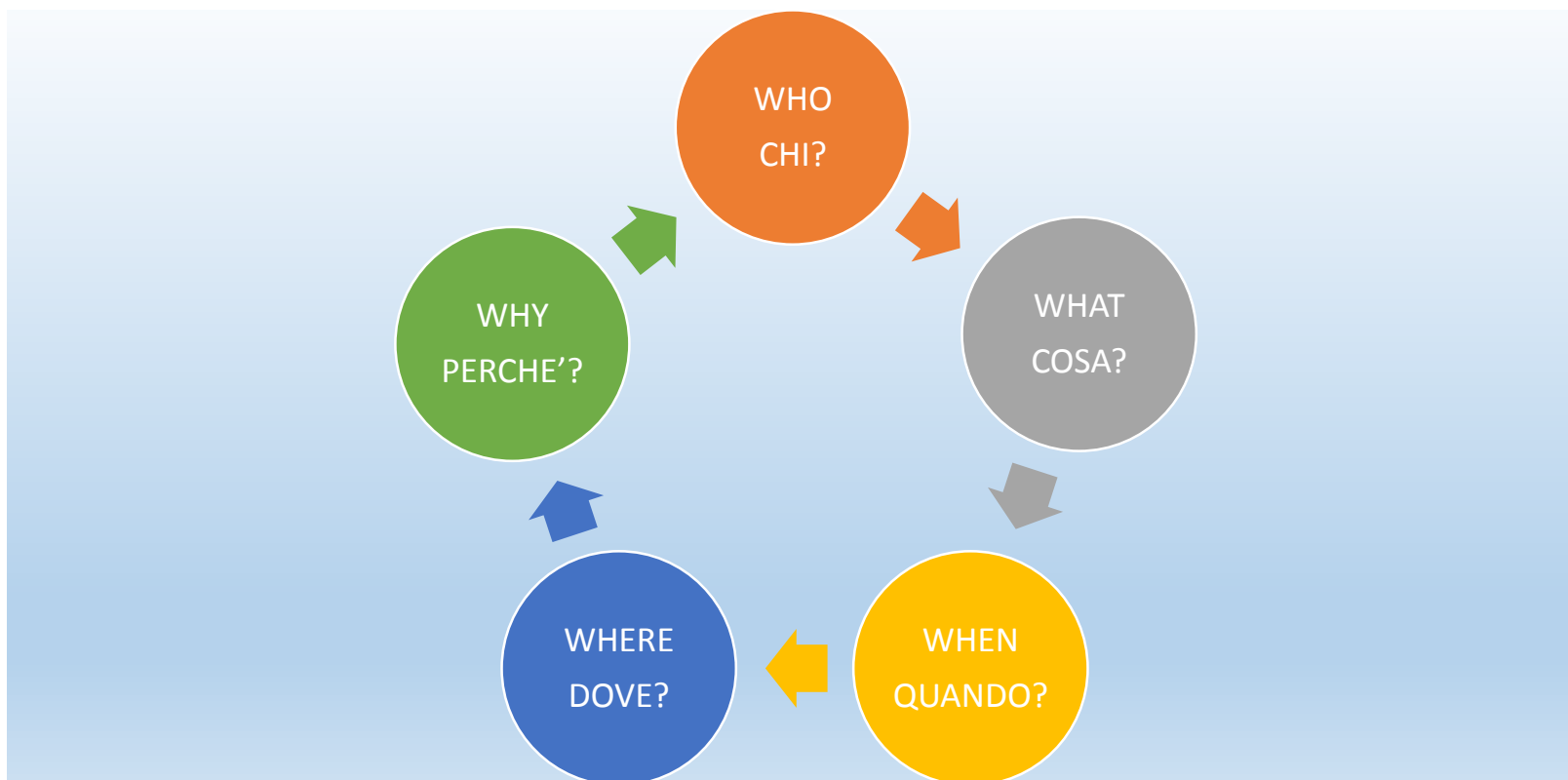
DOCENTE SCUOLA SECONDARIA 2° GRADO
I.S.S. “ F. VIGANO’ ” - MERATE (LC)

GIOVEDI' 12 OTTOBRE 2017

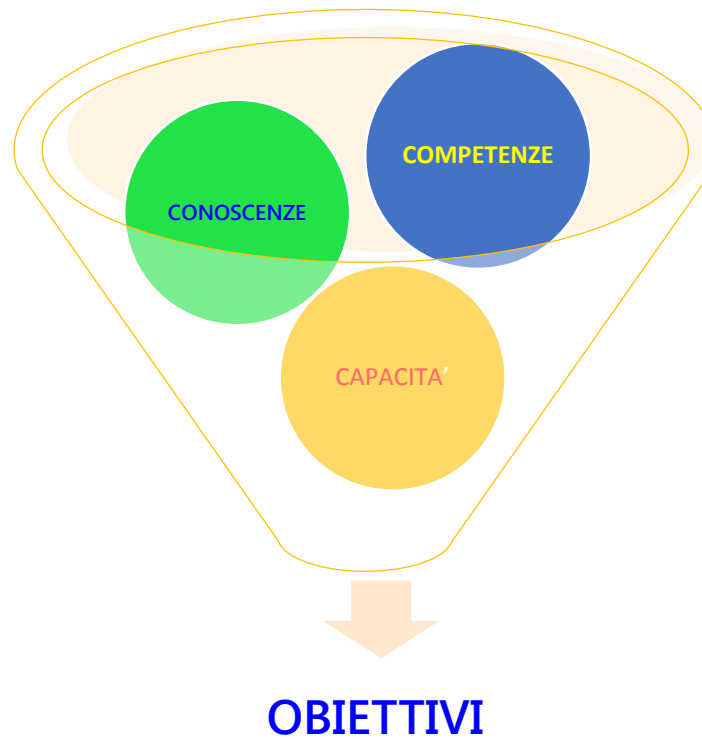
INTERVENTO FORMATIVO DI PROTEZIONE CIVILE : PROPOSTA O RICHIESTA?



INTERVENTO FORMATIVO DI PROTEZIONE CIVILE : LE 5 W



INTERVENTO FORMATIVO DI PROTEZIONE CIVILE : LE 3 C



INTERVENTO FORMATIVO DI PROTEZIONE CIVILE : WHO ?



A chi rivolgiamo
l'intervento ?

Chi sono i nostri
destinatari ?

INTERVENTO FORMATIVO DI PROTEZIONE CIVILE : WHO ?



A quale ordine di scuola ?

In quale/i classe/i?

E gli alunni BES, DSA, DVA ?

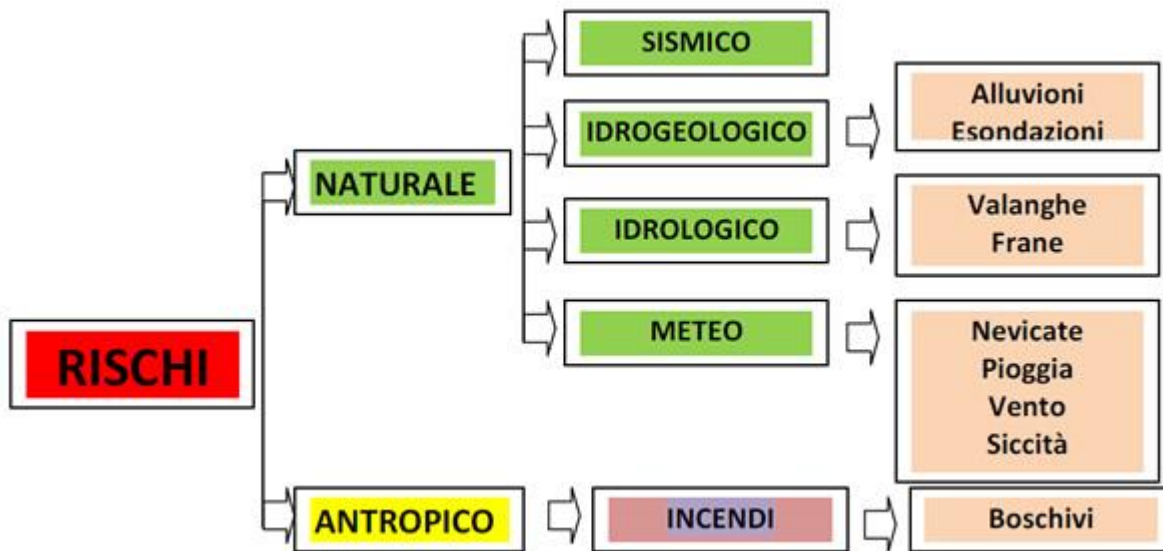
INTERVENTO FORMATIVO DI PROTEZIONE CIVILE : WHAT ?



Quali discipline coinvolgere?

Che attività si vogliono organizzare?

INTERVENTO FORMATIVO DI PROTEZIONE CIVILE : WHAT ?



Quali argomenti trattare?

I rischi ?

Le emergenze?

INTERVENTO FORMATIVO DI PROTEZIONE CIVILE : WHAT ?



Chi sono i
soggetti che
operano nella
Protezione Civile?

Chi è il
volontario?

INTERVENTO FORMATIVO DI PROTEZIONE CIVILE : WHEN ?



Quando iniziare a progettare?

Iter di progettazione

Quando presentare il progetto?

Quando programmare l'intervento a scuola?

INTERVENTO FORMATIVO DI PROTEZIONE CIVILE : WHERE ?



Dove effettuare
l'intervento formativo di
P.C. ?

Palestra, aula, cortile, giardino,
aula magna

Dove presentare il
progetto? Il modello?

INTERVENTO FORMATIVO DI PROTEZIONE CIVILE : WHY ?

**Conoscere
per
proteggersi**
perché la
**Protezione
Civile**
siamo
tutti **noi**

Perché si vuole fare un
intervento formativo?

Perché proprio a scuola?

Quali finalità si vogliono
raggiungere?

INTERVENTO FORMATIVO DI PROTEZIONE CIVILE : OBIETTIVI

LEARNING BY DOING
SAPERE, SAPER FARE, SAPER ESSERE

Declinare gli obiettivi

- Conoscenze
- Competenze
- Capacità

INTERVENTO FORMATIVO DI PROTEZIONE CIVILE : SAPERE



- Pericolo
- Rischio
- Emergenza
- Sicurezza
- Autoprotezione
- Soccorso
- Protezione Civile

INTERVENTO FORMATIVO DI PROTEZIONE CIVILE : SAPERE FARE




- Riconoscere un pericolo
- Attivare comportamenti corretti
- Riconoscere operatori del soccorso

INTERVENTO FORMATIVO DI PROTEZIONE CIVILE : SAPERE ESSERE



- Costruire atteggiamenti di responsabilità, autocontrollo
- Essere disponibili alla collaborazione in fase di prevenzione e aiuto reciproco

INTERVENTO FORMATIVO DI PROTEZIONE CIVILE : HOW ? – COME ?



INTERVENTO FORMATIVO DI PROTEZIONE CIVILE : HOW



- Come effettuare l'intervento formativo?
- Quali metodologie e strumenti adottare?
- Quali strategie mettere in campo?

INTERVENTO FORMATIVO DI PROTEZIONE CIVILE : HOW

1	2	3	4		5	6	7	8	
9				10	11		12		13
14			15		16		17		
18		19	20	21	22	23	24	25	
	26	27				28	29	30	
31	32				33	34		35	

PERCORSO VERTICALE:

Gli incontri seguono gli studenti nel loro procedere nella scuola e quindi si rivolge alla stessa classe negli anni

PERCORSO ORIZZONTALE:

Struttura di diversi moduli calendarizzati nell'anno

INTERVENTO FORMATIVO DI PROTEZIONE CIVILE : HOW




INTERVENTO MODULARE:

Intervento focalizzato su un argomento su una classe o su classi parallele

UN SOLO INCONTRO:

L'intervento è prevalentemente conoscitivo e generalizzato



INTERVENTO FORMATIVO DI PROTEZIONE CIVILE : PROGETTO



Ordine scuola: ...

Data	Orario	Classe /i	Luogo Spazio	Mezzi e materiali necessari	Argomento/i	ABILITA' FORMALIZZATA	CONOSCENZA ATTIVATA	Metodologia
					Il terremoto: conoscenze tecniche, storia, comportamenti			

Materia interessata per approfondimento:.....

Strumenti di verifica/valutazione dell'intervento:.....

GRAZIE PER L'ATTENZIONE!!!



Quest'opera è distribuita con Licenza

[Creative Commons Attribuzione 4.0 Internazionale.](https://creativecommons.org/licenses/by/4.0/)